



Process installation (mobile/tablette 'Android')



Etape 1 : Récupérer l'installateur (APK) sur le périphérique (tablette / smartphone)

2 méthodes sont possibles, par copie depuis un ordinateur ou par téléchargement depuis périphérique.

Copie depuis un ordinateur :

Branchez le périphérique sur un PC (attendre qu'il soit reconnu).
Ouvrez l'explorateur Windows (accordez l'accès sur le périphérique si besoin)

puis accédez au dossier « Download ».

Copiez « MobiLogik.apk » (disponible sur votre serveur*) dans « Download ».
Passez à l'étape 2



*\\<Nom serveur>\C-logik\InstallWeb\WebServiceLogikWeb\WebDev19\WebServicesMobileLogik_WD19\WEBSERVICESMOBILELOGIK_WD19_WEB\APK

Téléchargement depuis le périphérique :

Ouvrez le navigateur de votre périphérique puis saisissez l'URL :
http://<IP WAN>:<Port>/WEBSERVICESMOBILELOGIK_WEB/APK/ *

Télécharger le fichier « MobiLogik.apk » dans le dossier « Download ».
Passez à l'étape 2.

*IP WAN = adresse IP internet de votre serveur

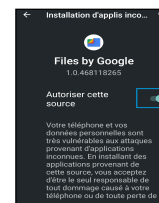
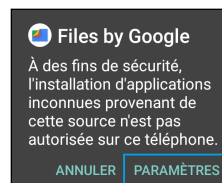
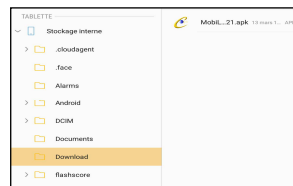
Port = port défini pour communiquer avec votre Webservice

Etape 2 : Installer (APK) depuis le périphérique

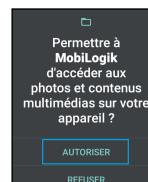
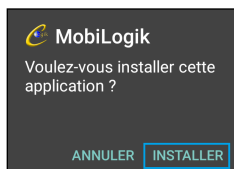
Accédez au dossier « Download » de votre périphérique
(Gestionnaire de fichiers puis Stockage interne),

Lancez l'installation (double clic) du fichier « MobiLogik.apk »

Si vous avez le message concernant les applications inconnues
il est nécessaire d'« Autoriser cette source »



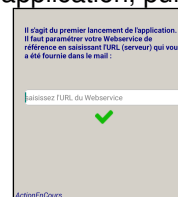
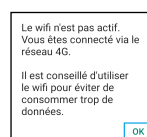
Après lancement de l'installation
lorsqu'il demande les permissions MobiLogik
il est nécessaire d'« Autoriser »



A partir de cette étape l'application est installée sur votre périphérique, Lancez l'application, puis passez à l'étape 3.

Etape 3 : Initialiser l'application MobiLogik

Au premier lancement, saisissez l'URL communiqué par C-logik :
<http://<IP WAN>:<Port>> puis Validez



A partir de cette étape le logiciel est installé et initialisé, saisissez votre login et mot de passe C-logik.



1 logiciel ou 2 comptes achetés, TOUS les autres offerts (hors prestations) - hotline 2 minutes (contractuelles) 8 h - 18 h

115 boulevard Castel Lautier Bâtiment A2 Sainte Anne 83000 TOULON

04 94 06 78 90

assistance@c-logik.com

www.c-logik.com

Ce document est destiné au seul usage interne de votre structure (page 1 sur 1)